

PRODUK INOVASI TATA KECANTIKAN MAKE UP PENGANTIN SYAR'I, CAPE BERHIJAB SYAR'I DAN HENNA TANGAN UNTUK PENGANTIN MUSLIM SYAR'I

Widyastuti
PPS PKK UNY
Mbak.ukwidy29@gmail.com

Abstrak

Menghasilkan produk produk inovasi bidang tata kecantikan adalah untuk 1.) supaya perkembangan produk kecantikan diimbangi dengan produk produk yang didasarkan pada produk yang tidak meninggalkan koridor islam 2) dapat mengasilkan produk yang dapat memberikan manfaat untuk calon calon pengantin muslim 3.)keelganan pengantin muslim yang syar'i akan tampak dan memberi sinar pada pemakainya.diantara sekian banyak pilihan busana pengantin pada saat ini, mungkin yang sedikit agak menyulitkan adalah make up untuk pengantin syar'i dan busana karena selain dituntut lebih tertutup, penampilan pun harus jadi hal utama supaya penampilan mempelai wanita menjadi tampak lebih cantik dan tentu saja "beda" dari biasanya. Pilihan tentu saja tetap berada ditangan anda yang paling utama adalah biasanya yang berhubungan dengan budget masing-masing bisa dengan cara membuat sendiri maupun menyewa di salon-salon pengantin.

Ini yang memotivasi penulis untuk membuat inovasi dibidang tat rias wajah ,hijab dan penambah penampilan dengan menggunakan henna tangan atau kaki.dengan adanya produk pengantin syar'i member kenyamanan kepada ,kaum muslim yang benar benar menjalankan syariat agama sehingga mereka memberikan pilihan untuk menggunakan produk inovasi make up dan busana yang syar'i dengan dilengkapi busana yang menutup dada

Kata kunci : make up syar'I .cape penutup dada .henna

PRODUCT INNOVATION BEAUTY CARE MAKE UP WEDDING SYAR'I, CAPE HIJAB SYAR'I AND HENNA HANDS FOR MUSLIM WEDDING SYAR' I

To produce the areas of product innovation beauty is to 1.) so that the development of beauty products was offset by products that and certainly "different" than usual. Picks of course

remain in the hands of you the main thing is usually associated with each budget can be a way to make your own or rented at bridal salons. It motivates writers to create innovation in the field of tat makeup, veils and enhancing the appearance of using henna

are based on a product that does not leave the corridor islam 2) can mengasilkan products that can provide benefits to the prospective bride Muslims 3.) keelganan Muslim bride shar' will appear and give light on the many options pemakainya.diantara bridal fashion at the moment, maybe a little bit difficult is the makeup for the bride and dress syar'i because in addition demanded to be closed, the appearance must be the main thing that looks brides seem more beautiful

hand or kaki.dengan their bridal products shar' member of comfort to the Muslims who really run the religious laws so they give you the option to use the product innovations makeup and clothing that syar'i with fitted clothes that cover the chest.

1. PENDAHULUAN

Berhias dan mempercantik diri merupakan fitrah kaum wanita. Bahkan pada beberapa keadaan akan membuahkan pahala, seperti berhiasnya seorang istri untuk suaminya. Namun terkadang seorang wanita tidak bisa berdandan sendiri, terkhusus pada saat-saat spesial yang dia butuh berhias dengan prima, seperti di hari pernikahannya, saat akan dipertemukan dengan mempelai pasangannya. Saat itu tidak apa-apa si wanita dibantu oleh wanita lain yang mendandannya. Inilah pekerjaan yang biasa digeluti oleh tukang rias.

SEKILAS TENTANG PENGANTIN SYAR'I

Sekilah tentang rias pengantin syar'i yaitu dengan menggunakan teknik tanpa menggunakan bulu mata dan alis tanpa dihilangkan, selain itu dilengkapi dengan cape untuk hijab yang modis dan hias tangan yaitu Henna art.

Pengantin syar'I diantara sekian banyak pilihan busana pengantin pada saat ini, mungkin yang sedikit agak menyulitkan adalah make up untuk pengantin syar'i dan busana karena selain dituntut lebih tertutup, penampilan pun harus jadi hal utama supaya penampilan mempelai wanita menjadi tampak lebih cantik dan tentu saja "beda" dari biasanya. Pilihan tentu saja tetap berada ditangan anda yang paling utama adalah biasanya yang berhubungan dengan budget masing-masing bisa dengan cara membuat sendiri maupun menyewa di salon-salon pengantin

Oleh karena itu, daripada bingung mungkin ulasan kita coba kita sampaikan inovasi dengan menawarkan produk make up cape dan henna tangan kaki untuk melengkapi keeleganan produk pengantin.



KONSEP SEKILAS TENTANG MERIAS WAJAH DAN PERIAS UNTUK KAUM MUSLIM



Berhias dan mempercantik diri merupakan fitrah kaum wanita. Bahkan pada beberapa keadaan akan membuahkan pahala, seperti berhiasnya seorang istri untuk suaminya. Namun terkadang seorang wanita tidak bisa berdandan sendiri, terkhusus pada saat-saat spesial yang dia butuh berhias dengan prima, seperti di hari pernikahannya, saat akan dipertemukan dengan mempelai pasangannya. Saat itu tidak apa-apa si wanita dibantu oleh wanita lain yang mendandannya. Inilah pekerjaan yang biasa digeluti oleh tukang rias.

Lantas, apa hukumnya wanita bekerja sebagai tukang rias? Selama tidak ada pelanggaran syariat, tidak ada larangan untuk mengerjakan suatu pekerjaan karena hukum asal sesuatu itu halal atau mubah.

Ada beberapa atsar yang menunjukkan bahwa pekerjaan tukang rias

telah dilakukan oleh wanita terdahulu. Aminah bintu Affan radhiyallahu ‘anha, saudari Ustman bin Affan radhiyallahu ‘anhu, adalah seorang penata rambut. (al-Ishabah fi Tamyiz ash-Shahabah, 8/5

Ummu Sulaim radhiyallahu ‘anha, ibunda Anas bin Malik radhiyallahu ‘anha, merias Shafiyah bintu Huyai radhiyallahu ‘anha untuk dipertemukan dengan suaminya, Rasulullah shallallahu ‘alaihi wasallam, menyisiri rambutnya dan mewangikannya. (Sirah Ibnu Katsir, 3/401)

Dua atsar di atas menunjukkan:

-) Nabi shallallahu ‘alaihi wasallam membolehkan pekerjaan merias dilakukan wanita.
-) Pekerjaan merias ini telah ada di masa salaf tanpa ada pengingkaran.

Namun, ada ketentuan khusus yang perlu diperhatikan oleh wanita yang bekerja di bidang ini, selain syarat-syarat syar’i di saat dia keluar rumahnya. Ketentuan yang dimaksud adalah berikut ini

1. Dia tidak boleh mencabut rambut alis wanita yang diriasnya, tidak boleh menyambung rambut, dan tidak pula mengikir gigi wanita yang diriasnya. ada hadits yang disampaikan oleh Alqamah yang artinya, “Abdullah bin Mas’ud radhiyallahu ‘anhu melaknat perempuan yang mentato dan minta ditato, perempuan yang mencabut rambut pada wajahnya (alisnya), perempuan yang minta dicabut rambut pada wajahnya (alisnya) dan perempuan yang mengikir giginya agar terlihat bagus, perempuan-perempuan yang mengubah ciptaan Allah Subhanahu wa Ta’ala.

Ketika ucapan ‘Abdullah bin Mas’ud radhiyallahu ‘anhu ini sampai kepada Ummu Ya’qub, seorang perempuan dari bani Asad yang biasa membaca al-Qur’an, ia mendatangi ‘Abdullah seraya berkata, “Sampai kepadaku berita tentangmu yang melaknat

para perempuan yang mentato dan minta di tato, perempuan yang mencabut rambut wajah/alis, perempuan yang minta dicabut rambut wajah/alisnya dan perempuan yang mengikir giginya agar terlihat bagus, perempuan-perempuan yang mengubah ciptaan Allah Subhanahu wa Ta’ala.”

‘Abdullah menjawab, “Mengapa aku tidak melaknat orang yang dilaknat oleh

Rasulullah shallallahu ‘alaihi wasallam, dan hal ini ada dalam Kitabullah?!“Demi Allah, aku telah membaca lembaran-lembaran al-Qur’an, namun aku tidak mendapatkan laknat yang engkau sebutkan,” kata Ummu Ya’qub. ‘Abdullah menimpali, “Demi Allah, apabila engkau membacanya, niscaya engkau akan mendapatkannya, yaitu Allah Subhanahu wa Ta’ala berfirman, ‘Apa yang dibawa oleh Rasulullah untuk kalian, ambillah; dan apa yang beliau larang, tinggalkanlah!’ (HR. Al-Bukhari dan Muslim).”

2. Tidak boleh melihat aurat wanita yang diriasnya.

Rasulullah shallallahu ‘alaihi wasallam bersabda, “Laki-laki tidak boleh melihat aurat laki-laki lain, demikian pula wanita tidak boleh melihat aurat wanita lain.” (HR. Muslim)

3. Saat merias, tidak boleh menggunakan kosmetik yang tidak diperkenankan oleh syariat.

Misalnya, kosmetik yang terbuat dari bahan yang haram atau yang bermudarat bagi kulit. Sebab, Rasulullah shallallahu ‘alaihi wasallam bersabda, “Tidak boleh memudaratkan (orang lain) dan tidak boleh saling memudaratkan.” (HR. Ibnu Majah, dinyatakan shahih dalam ash-Shahihah no. 205, al-Irwa’ no. 896)

SEKILAS TENTANG PENGANTIN SYAR’I

Sekilah tentang rias pengantin syar’i yaitu dengan menggunakan teknik tanpa menggunakan bulu mata dan alis tanpa dihilangkan ,selain itu dilengkapi

dengan cape untuk hijab yang modis dan hias tangan yaitu Henna art .

a. Pengantin syar'i

Diantara sekian banyak pilihan busana pengantin pada saat ini, mungkin yang sedikit agak menyulitkan adalah make up untuk pengantin syar'i dan busan karena selain dituntut lebih tertutup, penampilan pun harus jadi hal utama supaya penampilan mempelai wanita menjadi tampak lebih cantik dan tentu saja "beda" dari biasanya. Pilihan tentu saja tetap berada ditangan anda yang paling utama adalah biasanya yang berhubungan dengan budget masing-masing bisa dengan cara membuat sendiri maupun menyewadi salon-salon pengantin

Oleh karena itu, daripada bingung mungkin ulasan berikut ini yang diambil dari salah satu media Malaysia bisa dijadikan referensi untuk anda. dapat menentukan rangkaian pengantin syar'i :

1. Jubah

Menggunakan jubah pada saat pesta pernikahan di Malaysia dulu mungkin menjadi semacam hal yang janggal, tetapi trend fashion pengantin muslimah senantiasa terus berevolusi dan berkembang sesuai dengan perkembangan zaman. Sehingga saat ini menggunakan Jubah menjadi salah satu pilihan populer di Malaysia untuk [pengantin muslimah](#). Potongan yang agak jatuh dan tidak menampakkan bentuk tubuh sang pengantin menjadikan penggunaan Jubah menjadi lebih agamis, dan tampak berisi serta anggun dan menawan di hari pernikahannya.

2. Gaun labuh

Popularitas gaun labuh sebagai gaun pengantin muslimah di Malaysia pada saat ini tidak kalah trend nya. model busana pengantin ini pasti dapat mewujudkan mimpi atau keinginan mempelai pengantin wanita untuk tampil seperti putri-putri kerajaan di hari pernikahannya

3. Baju Kurung

Busana pengantin wanita muslimah ini sangat cocok untuk

mempelai wanita dengan badan yang langsing dan sederhana. busana pengantin ini juga dapat disesuaikan dengan tema pernikahan anda, yang pasti penampilan anda akan tampak lebih berseri.

4. Kebaya Labuh

Busana pengantin wanita muslimah ini di Malaysia sangat digemari dan menjadi trend di kalangan butik-butik pengantin . Busana jenis ini menjadikan anda lebih elegan dan anggun, walaupun bentuknya kebaya tetapi busana ini tampak modern dan akan menjadikan hari pernikahan anda menjadi momen yang tidak akan terlupakan.

Sekarang mulai kita lihat sekilas tentang bagaimana tentang make up syar'i Tanpa kita sadari saat bersolek didepan cermin, kita terlalu asyik mengaplikasikan alat **makeup** pada muka tanpa melihat efek cocok atau tidaknya pada muka. Entah itu alis yang kepanjangan, riasan terlalu tebal, dan atau sembarang memilih kuas. Kenali ragam kesalahan [merias wajah](#) yang sering dilakukan oleh wanita berikut ini:

Alis terlalu Tebal

Kesalahan yang sering dialami perempuan saat berdandan adalah alis mata yang terlalu tebal atau terlalu tipis. Kamu harus berhati-hati saat merias alis, sebab alis merupakan "bingkai" wajah yang mempengaruhi penampilanmu secara menyeluruh. Untuk merapikan alis, kamu cukup memakai pensil alis dari zoya cosmetic dengan dua varian warna yang bisa dicocokkan dengan aktivitasmu.

Menggunakan kuas dengan sembarang
Pilihlah kuas [make up](#) yang sesuai kontur area mata, pipi, dan bibir. Kuas *make up* yang tepat akan membuat riasan semakin menarik. Kuas make up terbaik adalah yang terbuat dari bulu tupai biru, bulu kuda, bulu kambing, dan bulu tupai kecil. Nah untuk mengaplikasikan make up bentuk krim atau cairan, pilihlah kuas makeup sintetis.

Riasan Berlebihan

Jangan mengaplikasikan bedak, *concealer*, pelembap, alas bedak, perona pipi, dan jenis riasan lainnya, pada wajahmu untuk satu penampilan. Sebab, wajah tetaplah organ tubuh yang membutuhkan ruang oksigen untuk bernafas. Cobalah untuk membatasi hanya menggunakan dua produk dasar saja pada wajah. Kamu bisa menggunakan BB cream dan compact powder yang terbuat dari bahan alami dan tahan lama di kulit.

Maskara yang berantakan

Menggunakan maskara memang gampang-gampang susah. Namun untuk tampil prima, sebelum mengakhiri riasan, coba periksa bagian dalam bulu mata, jikalau ada cairan maskara yang menggumpal, segera hapus perlahan menggunakan pembersih mata dan *cotton bud*.

Waktu kadaluwarsa

Periksa waktu kadaluarsa masing-masing alat rias wajah Anda. Untuk maskara, masa prima dan aman dikenakan adalah tiga hingga enam bulan. Pelembab hanya enam bulan, lalu tabir surya paling lama satu tahun. Sebab, jika terlalu lama, *make up* bisa menjadi sarang bakteri dan kuman yang membahayakan.

Inilah sepintas bagaimana memriasi pengantin muslim syar'I mulai dari busana yang dikenakan sampai *make up* yang bisa di aplikasikan supaya pengantin muslim tampak elegan dan syar'I

b. Henna art

Wanita memang makhluk Tuhan yang paling indah, itulah mengapa keindahan wanita bisa mempesona seluruh dunia. Sadar akan kodratnya sebagai makhluk yang indah, banyak cara wanita untuk mempertahankan dan menambah keindahan raganya.

Sejak jaman Mesir kuno, wanita memperindah tubuhnya dengan berbagai macam cara, salah satunya adalah dengan mewarnai tubuh, menggunakan Henna. Pemakaian henna sudah dikenal pada 400 Masehi di India untuk mewarnai rambut. Pada kebudayaan Romawi dan Spanyol

Henna juga dikenal untuk menulis pada lembar papyrus sejak abad 16 SM. Sedangkan di Syria dan Mesir Henna dikenal sejak abad 14 SM, sebagai bahan kecantikan dan juga obat-obatan.

Henna tak hanya berfungsi sebagai bahan pewarna tubuh, bibir ataupun rambut, tetapi juga ternyata memiliki khasiat medis. Karena hal ini, penggunaan Henna masih populer hingga sekarang. Walaupun warna Henna pada kulit dan rambut hanya bersifat sementara, tapi Henna mampu menjaga kualitas rambut dan kulit si pemakai karena mengandung banyak protein.

Dan karena banyak mengandung protein pula, Henna juga dipakai dalam proses menyamak kulit hewan, sutra dan wool, untuk kebutuhan pakaian, sepatu, tas dan lain-lain. Bahkan di Maroko, fungsi Henna adalah termasuk untuk mengusir serangga, pencegah jamur dan lapuk. Masyarakat Mesir kuno juga percaya bahwa pemakaian Henna mampu mendatangkan keberuntungan dan nasib baik, mengusir setan, menjauhkan energi negatif dan karena alami, dipercaya juga dapat menyuburkan.

Di Arab, Henna juga menjadi perlambang kesehatan dan sensualitas. Dalam tradisi Pakistan dan India, pemakaian Henna dikhususkan pada momen tertentu saja, yaitu pernikahan, karena masyarakat disana percaya dengan memakai Henna mertua akan senang dan menerima sang pengantin wanita.

Hingga saat ini, Henna masih digunakan untuk menghias tubuh dan pewarnaan rambut. Henna terbuat dari daun Henna, yang nama latinnya *Lawsonia inermis*. Tanaman Henna banyak tumbuh di daerah Timur Tengah, Afrika, India dan Australia. Kini Henna banyak dibudidayakan di India, Bangladesh, Pakistan, Moroko, Yaman, Iran, Afghanistan, Somalia, Tunisia, Libya, Arab Saudi dan Mesir.

Pohon Henna berbatang dan daun lebat, dengan tinggi 2-6meter.

Daun Henna dikeringkan lalu dihancurkan, kemudian dicampurkan dengan air untuk membentuk pasta dan siap untuk diaplikasikan pada kulit atau rambut. Zat Lawsone yang terdapat pada daun Henna akan diserap kulit terluar dan akan meninggalkan warna merah kecoklatan, yang bertahan hingga terjadi pergantian kulit terluar atau eksfoliasi.

Fungsi Henna sebenarnya sama dengan Tato, untuk memperindah tubuh dengan warnanya dan bentuk-bentuk indah. Justru pemakaian Henna jauh lebih mudah daripada Tato. Tak perlu merajam tubuh dengan perihnya tusukan jarum. Cukup diaplikasikan dengan kuas khusus bak melukis atau langsung dari tubenya. Kalau bosan dengan bentuk atau pola Tato, maka harus dihilangkan dengan cara yang sulit dan mahal pula, yaitu dengan teknologi laser, hiii...udah buatnya susah, hilangnya juga susah...Diberbagai Negara, Henna memiliki beragam nama, namun cara pengaplikasiannya hampir sama. Sebagian tradisi dan kebudayaan mengkhususkan penggunaan Henna untuk menandai seorang perempuan telah dewasa.

Penggunaan Henna di berbagai wilayah di nusantara juga telah dikenal sejak lama, terutama Kalimantan dan Sumatera. Pengaplikasiannya pun sama, tujuannya selain untuk mempercantik, penggunaan Henna jugadimaksudkan sebagai penangkal gangguan dan penarik berkah, keberuntungan dan kebahagiaan., tapi hati-hati juga dalam memakai Henna, karena ada istilah *Black Henna*, yang banyak orang salah paham tentang istilah ini.

Kesalahpahaman ini timbul pada akhir abad ke-19, saat orang-orang didunia barat mulai banyak menggunakan pewarna rambut yang berasal dari tumbuhan. Namun pemakaian Henna pada rambut hanya menghasilkan warna merah-jingga yang agak transparan, sehingga ditambahkan zat lain yaitu Para-Phenylenediamine (PPD) dengan kadar

yang ditetapkan untuk membuat warna gelap.

Warna gelap juga ternyata lebih banyak disukai untuk pewarnaan tubuh atau body art. Dengan metode khusus memang hasil pemakaian Henna pada tubuh akan meninggalkan warna merah kecoklatan yang lebih gelap, namun tidak bisa menjadi benar-benar gelap. Karenanya pewarna rambut yang berbahan dasar Para-Phenylenediamine (PPD) ditambahkan untuk menjawab keinginan pasar.

Namun jelas, ini didasari hanya pada keuntungan materi semata, tanpa memikirkan dampak yang dapat ditimbulkannya. Hasil campuran inilah yang disebut dengan Black Henna, padahal kandungan Henna yang terdapat didalamnya sangat rendah. Penggunaan PPD selain menghasilkan warna gelap seperti tato sungguhan juga tak perlu menunggu lama untuk melihat hasilnya, cukup 40 menit bahkan kurang, tak seperti Henna yang mesti menunggu berjam-jam untuk penyerapan zat warna secara optimal.

PPD dapat menimbulkan reaksi alergi yang kuat jika kontak dengan kulit ataupun terhirup sehingga masuk ke saluran pernapasan. Reaksi yang paling umum adalah dermatitis atau iritasi, namun pada penelitian lebih lanjut, ternyata juga bisa menyebabkan gagal ginjal akut, angioedema atau pembengkakan, asma, kematian sel otot, bahkan yang paling parah adalah kematian. Reaksi pada kulit karena penggunaan PPD biasanya terjadi dalam 3-12 hari.

Pada pewarna rambut, memang selalu menggunakan PPD, bahkan pewarna rambut berbahan herbal sekalipun tapi kadarnya tidak sampai 6%. Dan dalam instruksi penggunaannya juga dengan jelas tercantum bahwa tangan harus dilindungi dengan sarung tangan, bahan pewarna tidak boleh menyentuh kulit kepala dalam waktu yang lebih dari

anjuran dan harus dibilas hingga bersih dalam waktu yang telah ditentukan.

c. Penutup dada atau cape

Banyak orang mengatakan memakai baju syar'i memang sedikit membatasi kita untuk selalu mengikuti trend berbusana saat ini. , semua itu tergantung dari kreativitas kita sendiri tentang bagaimana berbusana syari. Jika kita bisa mengembangkan baju syari kita agar tetap keren, kita tetap stylish meski berpakaian syari. Yang penting unsur stylishnya tidak membuat unsur syarinya jadi tergeser

Banyak cara agar kita bisa tetap stylish dengan berpakaian syari. Caranya bisa dengan memilih baju yang tepat, memilih warna yang oke, hingga keserasian memadukan baju syari stylish kita dengan aksesoris atau khimar yang syari tetapi juga stylish. Emh.. kira-kira bagaimana lagi ya tips dan triknya agar tetap stylish dengan baju syari?

Penutup Dada Memang Wajib, Tapi Salah satu syarat dari baju syar'i adalah baju yang menjulur dari ujung rambut hingga ujung kaki atau setidaknya menutupi bagian dada wanita. hal tersebut memang wajib dan tidak bisa diganggu gugat sehingga kita harus memilih khimar panjang dengan warna dan corak yang serasi. Namun untuk baju syari stylish saat ini ada solusi bagi kamu yang ingin sekali memakai khimar yang tidak terlalu panjang.

Yaitu dengan penggunaan cape atau sebangsa bolero yang fungsinya untuk menutupi dada. Saat ini gaya pemakaian cape sedang sering ditampilkan oleh salah satu aktris hijaber Indonesia yaitu Zaskia Sungkar. Cape bisa menjadi solusi penutup dada yang tidak ketat dan stylish yang bisa digunakan untuk situasi dan kondisi apapun.

Tidak Perlu Terlalu Heboh Pemakaian baju syari stylish tetap mengacu pada syarat baju syari original . Seperti tidak longgar dan benar-benar

panjang hingga ujung kaki. Namun ada lagi syarat baju syari yang terkadang dengan sengaja kita lupakan, yaitu dimana baju syar'i yang baik adalah yang tidak mengundang perhatian orang lain dengan corak atau motifnya yang terlalu heboh.

Maka dari itu untuk pemilihan baju syar'i stylish disarankan memakai baju yang berwarna polos dan lembut, boleh memakai kain bermotif mungkin untuk bagian kombinasi khimarnya saja. Hindari pemakaian baju syar'i stylish dengan motif-motif yang ada pada bagian dada karena dikhawatirkan akan menarik pandangan orang lain untuk memandangi bagian itu.


Busana Maxi Yang Nggak Harus Kedodoran Sebagai andalan para pecinta baju syari adalah memakai baju ukuran maxi atau longgar. Tetapi sayangnya banyak juga yang takut mulai memakai baju syari karena merasa tidak percaya diri memakai baju maxi atau longgar. Padahal untuk mengubah baju syari kami menjadi baju syari stylish , bisa kok tetap memakai baju maxi tetapi harus dipadukan dengan luaran longgar yang stylish seperti jas, bolero, cardigan atau cape.

PRODUK MAKE UP SYAR'I LANGKAH KERJA STEP BY STEP


Ini adalah langkah untuk make up syar'i

- a. Pembuatan alis tanpa mencukur alis asli






a. pemakaian pemerah pipi



b. Penyempurnaan eye shadow






LANGKAH KERJA PEMBUATAN HENNA TANGAN



D. Hasil Akhir



Desain cape



HASIL JADI**HASIL DAN PEMBAHASAN**

Pada percobaan untuk melakukan rias wajah syar'i untuk mendapatkan alis alis yang bagus tanpa mencukur harus menggunakan lem bulu mata ,tetapi mengalami kesulitan akhirnya ditemukan dengan pembentukan alis yang melebar.untuk bulu mata asal mula di lakukan ,penelitian dengan menggunakan cairan lidah buaya yang di simpan di kulkas ,setelah di uji coba ternyata ada beberapa kesulitan :

- a. Ada perubahan warna pada cairan lidah buaya
- b. Ketika dioleskan ke bulu mata maka bulu mata terasa gatal

- c. Pengantin diharuskan telaten untuk mengoles
- d. Tidak praktis

Karena itu untuk mengatasi solusi pelentikan bulu mata menggunakan Teknik pelentikan bulu mata dengan teknik pengeritingan bulu mata ,bulu mata akan tampak lentik .

Keinginan untuk tampak modis saat menggunakan jilbab dalam pengantin syar'I dapat ditutupi dengan menggunakan cape yang menutup dada yang didesain sangat elegan sehingga pengantin dapat tampak sangat anggun . ada beberapa kelemahan dalam desain cape ini :

1. Warna harus sesuai dengan gaun yang digunakan
2. Jika pengantin berperawakan pendek maka kesan cape yang menjulur akan memendekkan Adapun kelebihan
 - a. Tampak anggun
 - b. Dapat menutup dada
- c. Akan terkesan benar benar syar'I Untuk sentuhan terakhir adalah menggunakan henna tangan yang membuat kesan anggun ,sebagai rangkaian pengantin syar'I dengan menggunakan henna tangan ,akan Menambah keeleganan produk pengantin

Conclusion

Pengantin syar'I dengan semua paket nya yaitu make up syar'I hijab syar'I dan henna tangan dan kaki merupakan produk inovatif yang di peroleh dr hasil kegiatan pembelajaran proyek adapun tambahan inovatifnya terletak pada tanpa menyukur alis menggunakan cape dan henna tangan

REFERENSI

1. Dr cantik 12 cara berhijab moderd 2013
2. Sandy Erhans Yuricho Pengaruh kualitas layanan service recovery terhadap kepuasan konsumen Mahasiswa Manajemen Fakultas

Ekonomi dan Bisnis Universitas
Brawijaya Malang

- file:///d:/My%20Documents/Unduhan/Mengenal%20Henna%20dan%20Manfaatnya%20_%20Undang-an%20Pro.htm

Widy's
Salon Muslimah

*Untuk Kecantikan Muslimah
Yang Syar'i Untuk Hari Ini
Dan Selamanya*

**MENYEDIAKAN :
PAKET PENGANTIN MUSLIMAH SYAR'I
RIAS MUSLIMAH**

ALAMAT : JL BUPATI RAA SOERODININGRAT NO 06
JOMBANG
081216859929 (SIMP) 5E6E98E8
08816753415 (XL)

The advertisement features a central collage of images showing women in hijabs, henna application on hands, and wedding attire. At the bottom, there is a stylized illustration of a woman's face with long, colorful hair.